



Collection **LIGNUM**





Collection **LIGNUM**

100% Recyclé
100% Recyclable
100% Made in France
100% Ethic4Future¹

Une Fabrication Vertueuse
Au travers d'une production 100% française et de l'utilisation de matériaux entièrement recyclés et recyclables, la collection **LIGNUM** s'inscrit absolument dans une dynamique de développement durable.

Les mobiliers de la collection **LIGNUM** sont la poursuite de notre engagement **ETHIC-4FUTURE.**

Nous avons sélectionné des mobiliers de notre gamme pour les rendre plus respectueux de notre environnement. Le mélaminé est ainsi remplacé par du pin massif provenant de notre région. Circuit court, participation à l'économie locale et qualité du produit fini ; nombre d'atouts qui font de cette nouvelle collection, une collection 100% **ETHIC4FUTURE.**



^{1/} Ethic4Future
Label RSE créé par le
Groupe CAMERUS.

SCIERIE BUISSON FRERES. PONT-DE-CHERUY (ISERE)





Acier
Pin massif

L' Acier

Par ses propriétés magnétiques et sa valorisation, l'acier se trie très facilement ce qui en fait le matériau le plus recyclé dans le monde. Sa récupération et son recyclage en fin de vie contribuent par l'économie de minerai engendrée à la préservation des ressources naturelles.

Le Bois

Le bois est renouvelable, abondant, disponible localement et certifié. C'est un remarquable "carbonivore", Il est en effet le seul matériau dont l'utilisation permet de lutter contre le gaz à effet de serre. C'est également un matériau dont la revalorisation ou le recyclage est sans dommage pour l'environnement.

Le Pin massif

C'est au coeur de notre région que nous sommes allés chercher le pin massif utilisé pour cette nouvelle collection. Notre choix s'est porté sur un établissement implanté depuis 150 ans à Pont de Cheruy en Isère, les Scieries Buisson¹. Une longévité exceptionnelle où l'art du travail du bois est transmis de génération en génération, un gage de qualité.



1/ Etablissement présent au coeur de Pont de Cheruy en Isère depuis 1873, la Scierie Buisson est une structure familiale spécialisée dans la fourniture de bois en circuit court et d'origine Française. Sapin, mélèze, douglas, chêne, bois brut, bois traités et bois rabotés, sont autant d'essences qui sont proposées.



Table **VOLGA**

La table **VOLGA** adopte une finition avec le plateau en pin massif. Un modèle qui trouvera aisément sa place dans les décorations de type scandinave ou encore industriel.





- Référence : HV07
- Utilisations : intérieur
- Dimensions totales :
L. 70 x l. 70 x H. 75 cm
- Poids : 11 kg
- Pied : acier chromé
- Plateau : pin massif

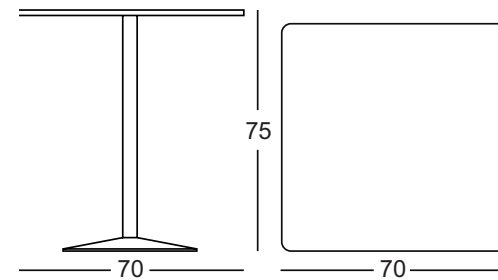




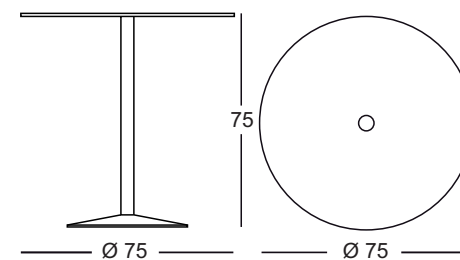
Table **CIRCUS**

Redécouvrez la classique table **CIRCUS**, avec son plateau en pin massif. Chaleureuse et authentique, elle invite à des moments inoubliables de convivialité.





- Référence : HD07
- Utilisations : intérieur
- Dimensions totales :
D 75 x H. 75 cm
- Poids : 9,8 kg
- Pied : acier chromé
- Plateau : pin massif



- Référence : HE07
- Utilisations : intérieur
- Dimensions totales :
D 60 x H. 75 cm
- Poids : 9,8 kg
- Pied : acier chromé
- Plateau : pin massif

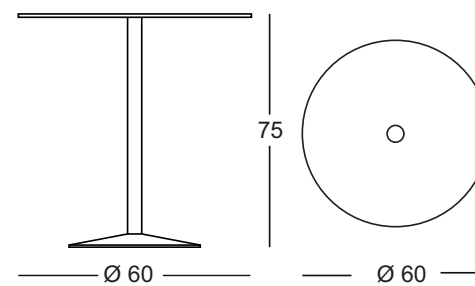




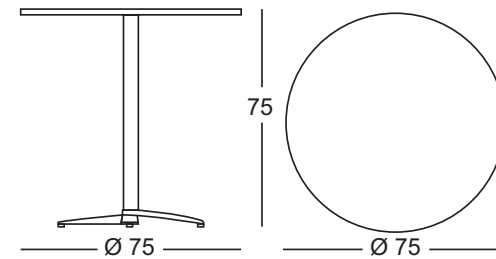
Table **MARTA**

La table **MARTA**, un modèle au caractère bien affirmé, arborant un pied de style bistrot et sa nouvelle finition en pin massif.





- Référence : TMA07
- Utilisations : intérieur
- Dimensions totales :
D 75 x H. 75 cm
- Poids : 9,8 kg
- Pied : acier chromé
- Plateau : pin massif





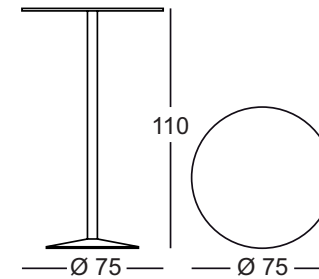
Mange debout **ZELDA**

Découvrez l'élégant
mange debout **ZELDA**.
Son plateau rond en pin
massif allie charme
naturel et fonctionnalité.
Laissez-vous séduire par
son allure et son caractère
chaud.

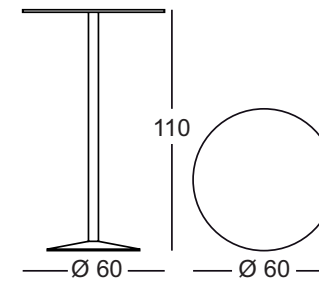




- Référence : MDZB07
- Utilisations : intérieur
- Dimensions totales :
D 75 x H. 75 cm
- Poids : 11,4 kg
- Pied : acier chromé
- Plateau : pin massif



- Référence : MDZ07
- Utilisations : intérieur
- Dimensions totales :
D 60 x H. 75 cm
- Poids : 10,4 kg
- Pied : acier chromé
- Plateau : pin massif





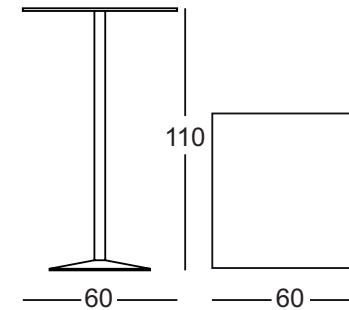
Mange debout **SIERRA**

Pour les espaces de restauration, le mange debout **SIERRA** est un classique incontournable. Optez pour la finition avec le plateau en pin massif, pour combiner chaleur du bois et instants conviviaux.





- Référence : MDSI07
- Utilisations : intérieur
- Dimensions totales :
L. 60 x l. 60 x H. 110 cm
- Poids : 10,4 kg
- Pied: acier chromé
- Plateau : pin massif



- Référence : MDSB07
- Utilisations : intérieur
- Dimensions totales :
L. 70 x l. 70 x H. 110 cm
- Poids : 11,40 kg
- Pied: acier chromé
- Plateau : pin massif

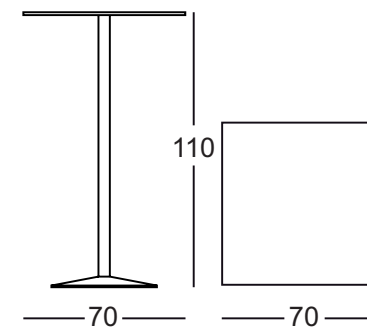




Table basse **VEGA**

VEGA, une table basse au design classique utilisable dans de multiples contextes et styles de décoration auquel le plateau en bois brut confère un charme indéniable.





- Référence : BV07
- Utilisations : intérieur
- Dimensions totales :
L. 60 x l. 60 x H. 45 cm
- Poids : 9,4 kg
- Pied : acier chromé
- Plateau : pin massif

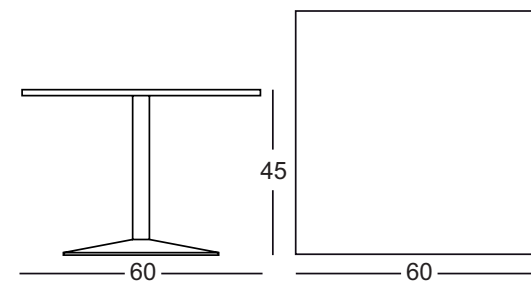




Table basse **TERRA**

VEGA se distingue par son design intemporel lui permettant de se fondre dans différents styles de décoration et environnements.





- Référence : BE07
- Utilisations : intérieur
- Dimensions totales :
D 60 x H. 45 cm
- Poids : 9 kg
- Pied : acier chromé
- Plateau : pin massif

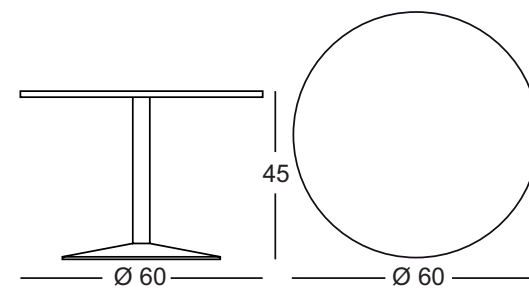




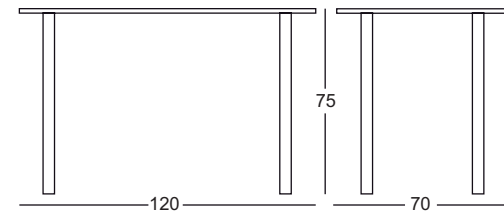
Table **RECTA**

La table **RECTA** s'inscrit dans la continuité des modèles de la collection avec son plateau bois. Elle est disponible en deux dimensions afin de s'adapter à la majorité des configurations.

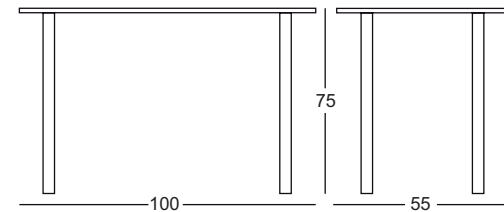




- Référence : HA07B
- Utilisations : intérieur
- Dimensions totales :
- L. 120 x l. 70 x H. 75 cm
- Poids : 16 kg
- Structure : acier chromé
- Plateau : pin massif



- Référence : HB07B
- Utilisations : intérieur
- Dimensions totales :
- L. 100 x l. 55 x H. 75 cm
- Poids : 13 kg
- Structure : acier chromé
- Plateau : pin massif





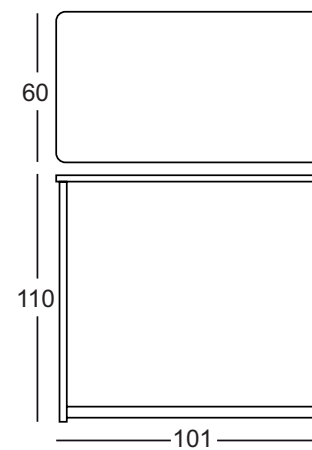
Comptoir **TARAMA**

Un comptoir polyvalent qui reprend les codes de la collection. Une structure blanche et un plateau débordant en pin massif, le comptoir **TARAMA** respire l'élégante simplicité du design scandinave.





- Référence : MRD17
- Utilisations : intérieur
- Dimensions totales :
L. 101 x l. 60 x H. 110 cm
- Poids : 39,6 kg
- Structure : Acier blanc
- Côtés : bois mélaminé
- Plateau : Pin massif





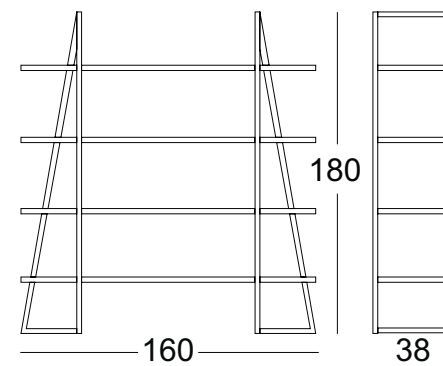
Etagère **POLY**

Les étagères **POLY** sont la démonstration d'un design réussi : simple et efficace. Une structure minimaliste sur laquelle repose des étagères en pin massif, une combinaison étudiée pour la mise en valeur de vos objets.





- Référence : EPO87
- Utilisations : intérieur
- Dimensions totales :
L. 160 x l. 38 x H. 180 cm
- Poids : 31,2 kg
- Plateaux : Pin massif
- Structure : métal gris



Etonnez vous, louez !

SQUARE

LOCATION DE MOBILIER

Groupe
CAMERUS

295 impasse Louis Champin · Z.I. de l'Abbaye
38780 Pont-Evêque · France
Tél : +33 (0)4 74 16 16 20 · Fax : +33 (0)4 74 16 02 00
E-mail : info@square-mobilier.com
www.square-mobilier.com



JE SUIS
ETHIC4
FUTURE

Groupe
CAMERUS

